


＼ 最短60秒 ／
 かんたんスピーディー
スマートチェックイン


宿泊当日のチェックインにかかる時間を大幅短縮！
 ご自身のスマートフォンを使って事前のお手続きが可能です。



スマホで
事前入力



タブレットで
チェックイン



暗証番号で
入室

チェックインコードをお持ちの方



コードを入力(スキャン)

フロントのタブレット端末から事前に送られてきたチェックインコード、またはQRコードをスキャン



お客様情報入力

タブレットの指示に沿って入力をお願いします。チェックインのお手続き内容は、お客様のご予約状況によって異なります。



支払い
 (事前支払い済の方を除く)

各種クレジット、QRコードにてお支払い可能です。**現金での支払の際はスタッフまでお申し付け下さい。**



チェックイン完了
鍵情報が表示、印刷されます

お部屋の番号と鍵を開けるためのキーをお伝えします。チェックインは以上です。

チェックインコードがご不明な方




タブレットからお調べいただけます

言語設定後、チェックイン画面から「どちらもわからない方はこちら」をタップして下さい。



ご予約情報入力

お名前や電話番号からお調べいただけます。タブレットの指示に従いご入力をお願いします。



①チェックイン手続きへ

上段の「チェックインコードをお持ちの方」をご参照ください。



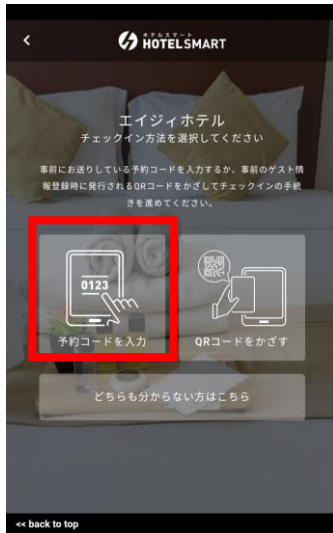
ビデオチャット対応

操作がご不明な場合は専属のオペレーターへビデオ通話が可能です。右上の📞マークを押して下さい。



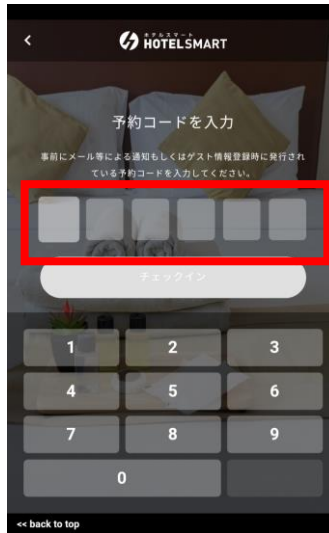
1. 言語選択

タブレット画面の言語選択 (4ヶ国語対応) からそのまま **チェックイン** をお選び下さい。



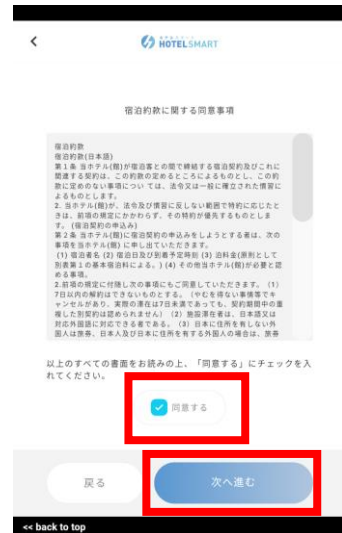
2. 方法選択

事前にチェックイン情報を入力されていない方は「**予約コードを入力**」をお選び下さい。(ご不明な場合はページ下部のボタン)



3. コード入力

ご到着までにお送りしたメールまたは通知内にある **チェックインコード** をご入力下さい。



4. 予約確認

予約情報確認、約款への同意等画面に従ってお進み下さい。



5. 情報入力

同行者の方も含め、**お客様のお名前、住所**をご入力下さい。登録が済みましたら画面に従ってお進み下さい。



6. 本人確認

本人確認の為、代表者の方の**顔写真の撮影**をお願いしております。撮影が済みましたら画面に従ってお支払いへお進み下さい。



7. お支払い

お支払いは**各種クレジットカード**、または**QRコード**にて承ります。**現金での支払**の際は**スタッフ**までお申し付け下さい。



8. 鍵の引き渡し

お部屋の番号と**鍵を開けるためのダイヤルキー**をお伝えします。チェックインは以上です。ごゆっくりお過ごし下さい。